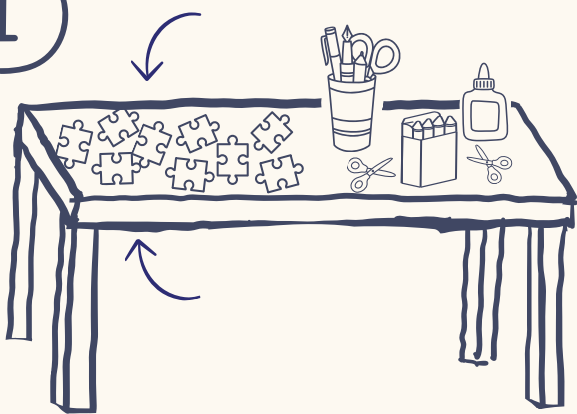


¡Sigue las instrucciones para interactuar con el cartel!

El objetivo de esta actividad es fomentar tu creatividad y aprendizaje sobre la dislexia a través de la escritura, el dibujo el collage o cualquier otra forma de expresión. Siéntete libre de compartir los conocimientos y reflexiones que has adquirido de la forma que más te agrade. ¡Adelante!


¡Arma un rompecabezas de aprendizaje!

1




Toma una de las piezas en blanco que se encuentran sobre la mesa.

2




Usa los demás materiales para plasmar lo que la dislexia significa o representa para ti.

3



Puedes plasmar tus ideas con dibujos, palabras, recortes, collages, colores, etc.

4



¿Listo? Ahora, pega la pieza dentro del marco que está en la pared; procura encajar tu pieza con otras.